

Bilia

Series of light fixtures for interior equipped with LEDs, structure of metal or zinc alloy, finished in sand white, sand black, brass or chrome, opal glass diffusers.

Suspension kits for surface or recessed mounting, individual intermediate and terminal opal glass diffusers.

Modular assembling of light strings with variable lengths is possible, provided that power of the driver is considered - maximum 30W.





01-2603



Bilia

Series of light fixtures for interior equipped with LEDs, structure of metal or zinc alloy, finished in sand white, sand black, brass or chrome, opal glass diffusers.

Suspension kits for surface or recessed mounting, individual intermediate and terminal opal glass diffusers.

Modular assembling of light strings with variable lengths is possible, provided that power of the driver is considered - maximum 30W.

Serie de corpuri de iluminat pentru interior echipate cu LED-uri, cu structura din metal sau zamac, disponibile in finisaje alb mat, negru mat, alamă sau crom, cu dispersoare din sticlă opal. Kituri de suspensie pentru montaj aplicat sau încastrat, dispersoare individuale intermediare sau de capăt din sticlă opal.

Se pot realiza diferite combinații prin asamblarea modulară în șiruri cu lungimi variabile respectând puterea driverului- maximum 30W.

Serie di apparecchi per interni equipaggiati con LED, struttura in metallo zama finitura bianco opaco, nero opaco, ottone o cromo, diffusori in vetro opalino.

Kit di sospensione per montaggio di superficie o ad incasso, diffusori individuali terminali e intermedi in vetro opale.

Sono possibili molteplici combinazioni di montaggio, rispettando la potenza del driver che può supportare combinazioni fino ad un massimo di 30W.

Серия светильников для интерьера, оснащенных светодиодами SMD, структура из металла или сплава, содержащего цинк, алюминий, магний и медь, с матовой белой, матовой черной, латунной или хромированной отделкой, опаловые стеклянные рассеиватели.

Комплект для крепления при монтаже подвесных приборов встык или встроенных структур, индивидуальные промежуточные или конечные опаловые стеклянные рассеиватели.

Возможна модульная сборка полос с переменной длиной при условии, что учитывается мощность драйвера- максимум 30Вт.

Beltéri lámpa testek, LED-el szerelve, zamak szerkezet, matt fehér, matt fekete, réz vagy króm színben, opál üveg diszperzór.

Fém szerkezetű függesztő szett matt fehér, matt fekete, réz vagy króm színben.

A moduláris szereléshez egyedi üveg diszperzór áll rendelkezésre, így különböző méretű hossz állítható össze, betartva a max.30W teljesítményt.

Серия осветительных тел для интерьера, располагает с LED светодиодами, с метална или замакова структура, предлага се в матово бяло, матово черно, месинг или хром, с дифузери от опалово стъкло.

Комплекти за окачване за видим монтаж, приложен или вдлъбнат монтаж, индивидуални междинни или крайни дифузери от опалово стъкло.

Могат да бъдат извършени различни комбинации чрез модулно събиране в редове с променливи дължини, като се спазва мощността на драйвера- максимално 30W.


Séria interiérových svietidiel vybavených LED diódami, konštrukcia z kovu alebo zliatiny zinku, s pieskovo-bielymi, pieskovo-čiernymi, mosadznými alebo chrómovými difúzormi z opálového skla.

Závesné súpravy pre povrchovú alebo zapustenú montáž, jednotlivé medziláhle a koncové difúzery z opálového skla.


Modulárna montáž svetelných reťazcov s premenlivou dĺžkou je možná za predpokladu, že sa zohľadní výkon vodiča- maximálne 30 W.

HOW TO CREATE A SUSPENSION

1 - Decide type of suspension kit, surface or recessed.



2 - Choose your finish and the design of pendant (you can add the diffusers until maxim 30W).



Sand White

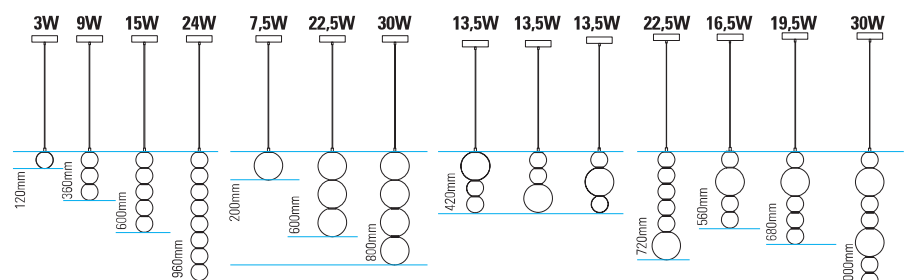
Brass

Chrome

Sand Black



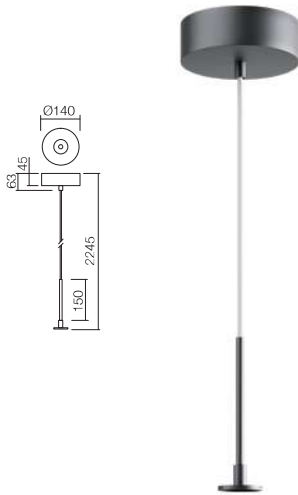
SOME COMPOSITION SAMPLES (No more than 30W)



SUSPENSION COMPONENTS

SURFACE SUSPENSION KIT (Support max. 30W)

- art SKBS01SWH Sand White
- art SKBS01BS Brass
- art SKBS01CH Chrome
- art SKBS01SBK Sand Black

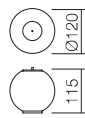


Power MAX 30W
 Input 220-240V, 50/60Hz
 Dimmable 1-10V

CE IP44

INTERMEDIATE DIFFUSER 3W

- art LSD01-2604SWH Sand White
- art LSD01-2604BS Brass
- art LSD01-2604CH Chrome
- art LSD01-2604SBK Sand Black

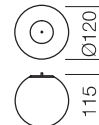


Led type SMD LED 2835 36 pcs x 0,08W
 Power 3W
 Input 6V
 Color temperature 3000 K
 Lumen source 350 lm
 Lumen system 260 lm
 CRI 90
 Dimmable 1-10V

CE IP44

TERMINAL/SINGLE DIFFUSER 3W

- art LSS01-2604WH Opal

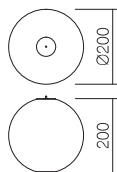


Led type SMD LED 2835 36 pcs x 0,08W
 Power 3W
 Input 6V
 Color temperature 3000 K
 Lumen source 350 lm
 Lumen system 260 lm
 CRI 90
 Dimmable 1-10V

CE IP44

INTERMEDIATE DIFFUSER 7,5W

- art LSD01-2449SWH Sand White
- art LSD01-2449BS Brass
- art LSD01-2449CH Chrome
- art LSD01-2449SBK Sand Black

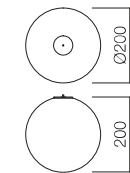


Led type SMD LED 2835 90 pcs x 0,08W
 Power 7,5W
 Input 15V
 Color temperature 3000K
 Lumen source 1000 lm
 Lumen system 750 lm
 CRI 90
 Dimmable 1-10V

CE IP44

TERMINAL/SINGLE DIFFUSER 7,5W

- art LSS01-2449WH Opal

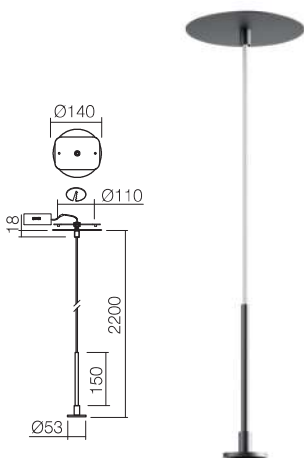


Led type SMD LED 2835 90 pcs x 0,08W
 Power 7,5W
 Input 15V
 Color temperature 3000K
 Lumen source 1000 lm
 Lumen system 750 lm
 CRI 90
 Dimmable 1-10V

CE IP44

RECESSED SUSPENSION KIT (Support max. 30W)

- art SKBR01SWH Sand White
- art SKBR01BS Brass
- art SKBR01CH Chrome
- art SKBR01SBK Sand Black

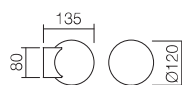


Power MAX 30W
 Input 220-240V, 50/60Hz
 Dimmable 1-10V

CE IP44

WALL/CEILING LAMP

- art 01-2600 Sand White
- art 01-2601 Brass
- art 01-2602 Chrome
- art 01-2603 Sand Black



Led type SMD LED 2835 15 pcs x 0,33W
 Power 5W
 Input 220-240V, 50/60Hz
 Color temperature 3000K
 Lumen source 450 lm
 Lumen system 330 lm
 CRI 90
 Not dimmable

CE IP44